

令和 8 年新年祝賀会 GETTIS チケット申込方法

新年祝賀会実施事務局

(青森市・青森商工会議所・青森市浪岡商工会)

お申込までのワークフロー

1.無料会員登録

2.ログイン

3.令和8年新年祝賀会申込ページアクセス

4.枚数選択

5.支払方法選択

- クレジットカード
- セブンイレブン

6.発券方法選択

- QRコード
- セブンイレブン発券

7.申込者情報入力

申込方法① 【無料会員登録】

☆事前準備

GETTIIS無料会員登録

<https://www.gettiis.jp/registration>

※会員ID・パスワード・メールアドレス・お名前・お名前(カナ)・電話番号を登録してください。

PC画面



The screenshot shows the GETTIIS PC registration page. The header is green with the GETTIIS logo and navigation links: Home, 会員登録 (highlighted), ログイン, and Language. The main content area is titled '無料会員登録' and contains the following fields: お名前 (全角), お名前(カナ) (全角カタカナ), 電話番号 (半角数字), メールアドレス (メールアドレス), 会員ID (半角英数字3～16文字), パスワード (半角英数字8～16文字), and a checkbox for 'メール配信設定' (希望する / 希望しない). A '会員登録' button is at the bottom.

スマホ画面



The screenshot shows the GETTIIS mobile registration page. The header is green with the GETTIIS logo and navigation links: Home, 会員登録 (highlighted), ログイン, and Language. The main content area is titled '無料会員登録' and contains the following fields: お名前 (全角), お名前(カナ) (全角カタカナ), 電話番号 (半角数字), メールアドレス (メールアドレス), 会員ID (半角英数字3～16文字), パスワード (半角英数字8～16文字), and a checkbox for 'メール配信設定' (希望する / 希望しない). A '会員登録' button is at the bottom.

申込方法②【GETTIISログイン】

☆登録したID・パスワードでGETTISにログインしてください。

<https://www.gettiis.jp/login>

PC画面

The screenshot shows the GETTIIS login page on a PC. The header is green with the GETTIIS logo and navigation links: Home, 会員登録 (Member Registration), ログイン (Login), and Language. The main content area is titled 'ログイン' (Login) and contains two input fields for '会員ID' (Member ID) and 'パスワード' (Password), both with a note '半角英数' (Alphanumeric). Below the fields is a 'ログイン' button. There are links for '会員IDをお忘れの場合' (If you forgot your Member ID) and 'パスワードをお忘れの場合' (If you forgot your Password). A message states '会員登録がお済みでない方は、こちらからすぐに登録することができます。' (If you have not completed your registration, you can register immediately from here). Below this is a '無料会員登録' (Free Member Registration) button. The footer includes the text 'チケットポータル GETTIIS' and a list of links: 個人情報取り扱いについて (About personal information handling), ご利用規約 (Terms of use), 特定取引法に基づく表示 (Disclosure under the Act on Specified Commercial Transactions), 販売元一覧 (List of sellers), 全国ホテル一覧 (List of hotels nationwide), Cookieについて (About cookies), GETTIISについて (About GETTIIS), お問い合わせ (Contact us), and 運営会社 (Operator).

スマホ画面

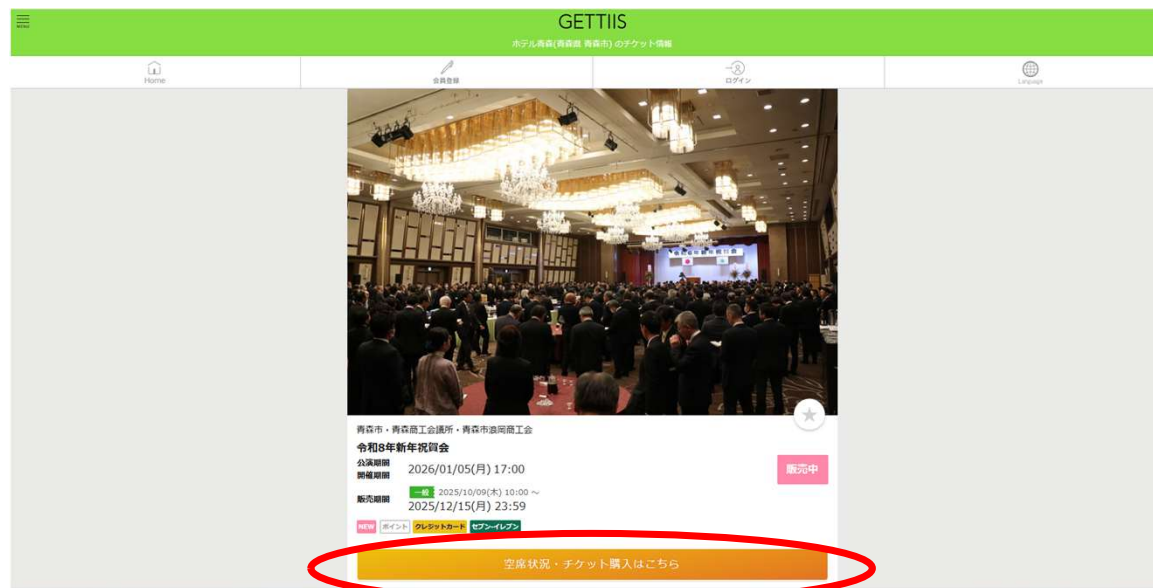
The screenshot shows the GETTIIS login page on a smartphone. The header is green with the GETTIIS logo and navigation links: Home, 会員登録 (Member Registration), ログイン (Login), and Language. The main content area is titled 'ログイン' (Login) and contains two input fields for '会員ID' (Member ID) and 'パスワード' (Password), both with a note '半角英数' (Alphanumeric). Below the fields is a 'ログイン' button. There are links for '会員IDをお忘れの場合' (If you forgot your Member ID) and 'パスワードをお忘れの場合' (If you forgot your Password). A message states '会員登録がお済みでない方は、こちらからすぐに登録することができます。' (If you have not completed your registration, you can register immediately from here). Below this is a '無料会員登録' (Free Member Registration) button. The footer includes the text 'チケットポータル GETTIIS'.

申込方法③ 【令和8年新年祝賀会申込ページにアクセス】

☆下記URLから申込ページへアクセスいただき、画面下にあるオレンジ色の「空席状況・チケット購入はこちら」ボタンをクリックしてください。

<https://www.gettiis.jp/event/detail/101715/R8sinnenn>

PC画面



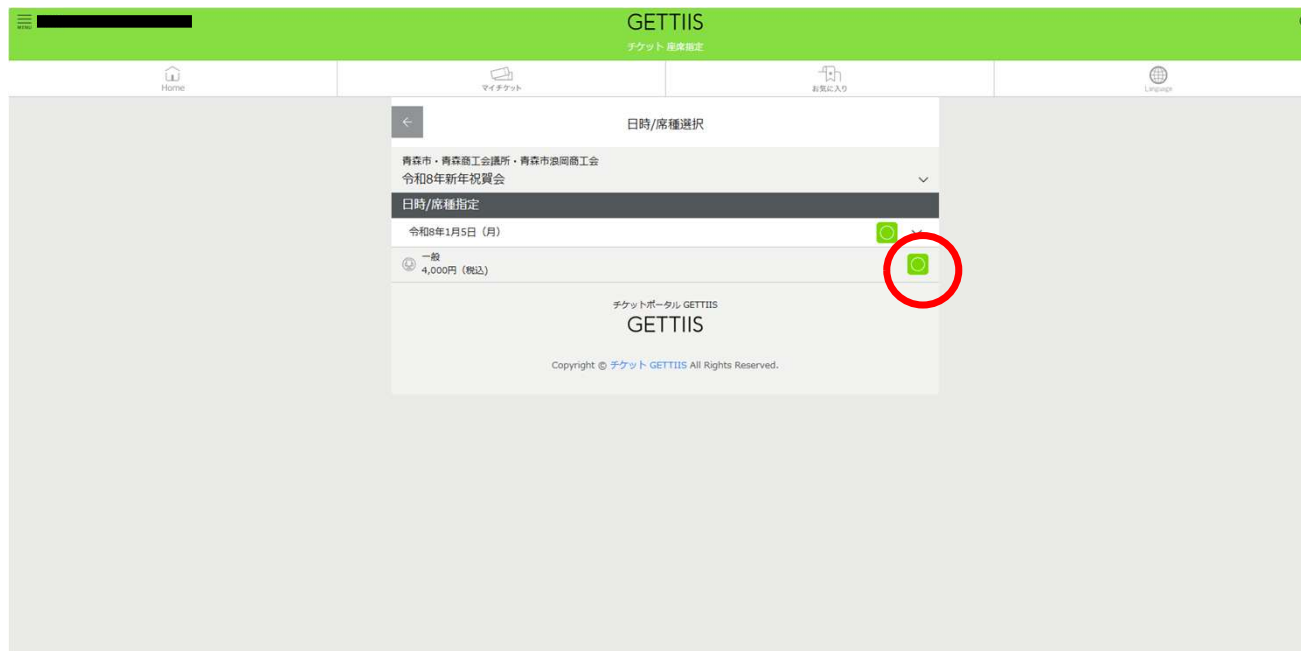
スマホ画面



申込方法④【日時／席種選択】

☆開催日・料金をご確認のうえ、【○】ボタンをクリックしてください。

PC画面



スマホ画面



申込方法⑤【券種／枚数指定】

☆購入したい枚数を選択したのち、「次へ進む」をクリックしてください。

☆確認画面が表示されますので枚数・料金をご確認のうえ「座席を決定する」ボタンをクリックしてください。

※一度にご購入できる枚数は20枚までです。20枚を超える場合は複数回お申込ください。

PC画面

The PC screen shows the '券種/枚数指定' (Ticket Type/Quantity Selection) page. At the top, it says 'GETTIIS'. Below that, the event details are listed: '青森市・青森商工会議所・青森市浪岡商工会 令和8年新年祝賀会'. The venue is 'ホテル青森 (青森県 青森市)'. The event dates are '令和8年1月5日 (月)'. The ticket price is '4,000 円 (税込)'. The ticket type is '一般' (General). The quantity is set to '0枚' (0 tickets), which is circled in red. Below this, a pink box contains the text '申込制限枚数にご注意ください' (Please pay attention to the application limit quantity). At the bottom, there is a '次へ進む' (Next) button and the text 'チケットポータル GETTIIS'.

スマホ画面

The smartphone screen shows the same '券種/枚数指定' (Ticket Type/Quantity Selection) page. The layout is adapted for a smaller screen. The event details, venue, dates, price, and ticket type are visible. The quantity is set to '0枚' (0 tickets), which is circled in red. Below this, a pink box contains the text '申込制限枚数にご注意ください' (Please pay attention to the application limit quantity). At the bottom, there is a '次へ進む' (Next) button and the text 'チケットポータル GETTIIS'.

申込方法⑥【支払方法／発券方法選択】

☆支払方法【クレジット・セブンイレブン】を選択したのち、
発券方法【セブンイレブン発券・QR入場】を選択してください。※手数料別表参照

PC画面

The PC screen shows the 'GETTIS' header and a navigation bar with a back arrow and 'お支払い/引取方法'. The main content area is titled 'クレジットカードでお支払い' (Pay with Credit Card). It includes a section for selecting a card, with options to 'Enter card information and pay' (selected) or 'Register the card you want to pay with'. Below this, it states that payment is confirmed upon application and lists logos for VISA, Mastercard, JCB, and others. The 'Ticket selection' section offers three options: 'Seven-Eleven ticket' (with details on fees and validity), 'QR entry (no Q)' (with details on fees and validity), and 'Seven-Eleven payment' (which is currently selected). A green button at the bottom right says '最終確認に進む' (Proceed to final confirmation).

スマホ画面

The mobile screen shows the 'GETTIS' header and a navigation bar with a back arrow and 'お支払い/引取方法'. The main content area is titled 'セブンイレブンでお支払い' (Pay with Seven-Eleven). It includes a section for selecting a payment method, with options for 'Seven-Eleven ticket' (selected) and 'QR entry (no Q)'. Both options include details on fees and validity. A green button at the bottom right says '最終確認に進む' (Proceed to final confirmation).

手数料について

☆システム導入に伴い、以下の手数料が別途発生いたします。

☆手数料は支払方法・発券方法に応じて変わります。

システム手数料	支払手数料	発券手数料
110円 (1枚につき)	クレジット 0円	電子チケット(QR) 77円 (1枚につき)
		セブンイレブン 127円 (1枚につき)
	セブンイレブン 189円 (1回のお支払いにつき)	電子チケット(QR) 77円 (1枚につき)
		セブンイレブン 127円 (1枚につき)


申込方法⑦【最終確認・申込者情報入力】

☆最終確認の画面が表示されたら、スクロールしていただき、**会社名欄には所属先を、申込者欄には申込者全員の役職・名前（ふりがな）**をご入力ください。（最大20名）
※ご入力いただいた内容は当日お渡しする名簿に掲載されます。

PC画面

⑦ 獲得ポイント 120p
(お支払後に獲得)

お支払い情報

① 支払方法 セブン-イレブン 
支払い期間: ~ 2025/11/16(日) 23:59

① 引取方法 QR入場(れすQ)

その他


① 会社名 ※入力必須
所属先をご入力ください

① 申込者 ※入力必須
申込者全員分の役職・氏名(ふりがな)をご入力ください

ご注意ください
※ お支払後にQRが表示可能になります。

☐ お得なチケット情報が確認できるGETTISメールニュースを希望します。

スマホ画面

① 支払方法 セブン-イレブン 
支払い期間: ~ 2025/11/16(日) 23:59

① 引取方法 QR入場(れすQ)

その他

① 会社名 ※入力必須
所属先をご入力ください

① 申込者 ※入力必須
申込者全員分の役職・氏名(ふりがな)をご入力ください

ご注意ください
※ お支払後にQRが表示可能になります。

☐ お得なチケット情報が確認できるGETTISメールニュースを希望します。

お申込みを確定する >

申込方法⑧【クレジットカード払いの方】

(1) QRコード発券の方（電子チケット）

申込完了後、GETTIISにログインし画面上部の『マイチケット』をクリックしてください。チケット申込履歴詳細にQRコードが表示されます。



(2) セブンイレブン発券の方（紙チケット）

申込完了画面に表示される**払込票番号（13桁）**をレジの店員にお伝えのうえ、チケットのお受け取りをお願いします。
※発券されたチケットは当日ご持参ください。受付時に確認します。



申込方法⑧【セブンイレブン支払いの方】

(1) QRコード発券の方（電子チケット）

申込完了画面に表示される**払込票番号（13桁）**をレジの店員にお伝えのうえ、お支払いをお願いいたします。

お支払い完了後、マイチケットにてQRコードの表示が可能になります。

The screenshot shows the GETTIIS app interface. The 'マイチケット' (My Ticket) icon in the top navigation bar is circled in red. Below it, the 'チケット申込履歴詳細' (Ticket Application History Details) page is displayed. The '受付情報' (Reception Information) section includes: ① 受付番号 2510-101715-7, ① 販売コード 101715, ① 受付日 2025/10/15(水), and ① お支払い 未完了 (入金完了後、チケット申込履歴画面より領収書発行が可能となります). The '支払/引取方法' (Payment/Collection Method) section includes: ① QR表示 (お支払い後にQRが表示可能になります。), ① 支払方法 セブン-イレブン, ① 払込票番号 **2322-5176-65236** (circled in red), and ① 支払期限 2025/10/17(金) 23:59.

※お申込完了後、**3日以内**にお支払いが完了しない場合、自動キャンセルとなりますのでご注意ください。

(2) セブンイレブン発券の方（紙チケット）

申込完了画面に表示される**払込票番号（13桁）**をレジの店員にお伝えのうえ、お支払い・チケットのお受け取りをお願いします。
※発券されたチケットは当日ご持参ください。受付時に確認します。

The screenshot shows the GETTIIS app interface. The '申込完了' (Application Completed) screen is displayed. A green message box states: 'チケットのお申込みが完了しました。完了メールを送信しましたのでご確認ください。'. The '受付情報' (Reception Information) section includes: ① 受付番号 2510-101715-6, ① 販売コード 101715, ① 受付日 2025/10/15(水), ① お支払い 未完了 (領収書発行可能なイベントの場合、入金完了後に申込履歴画面から領収書発行を行います。), and チケット引取 未完了. The '支払/引取方法' (Payment/Collection Method) section includes: ① 支払方法 セブン-イレブン, ① 払込票番号 **2376-7290-24428** (circled in red), ① 支払期限 2025/10/17(金) 23:59, and ① 引取方法 セブン-イレブン発券.

当日の受付方法

☆QRコード発券の方

会場受付でQRコードを専用端末で読み取ります。

☆セブンイレブン発券の方

会場受付でチケットを確認いたします。



お問合せ

申込方法についてご不明点がございましたらお気軽に下記までご連絡ください。

新年祝賀会実施事務局（青森商工会議所 総務企画課）

TEL：017-734-1311

メール：staff@acci.or.jp